







TRANSPALETEIRA MANUAL

BYG L 1500 low LINHA EVOLUTION

Ideal para:

- Aplicações Normais 
- Ambientes Normais 
- Pisos Planos/Bom 
- Turnos: Até 3 



L 1500 low
Aço Carbono

Altura Min.
50mm

Indicado para
movimentação de paletes
padrão europeu, one way.

Imagens Ilustrativas

+55 (11) 3583-1312
www.byg.com.br
BYG Transequip - Movimentando Cargas

1500 kg



Capacidade de Carga

1500 kg

Largura do Garfo

520 x 1150 mm
685 x 1150 mm

Rodas

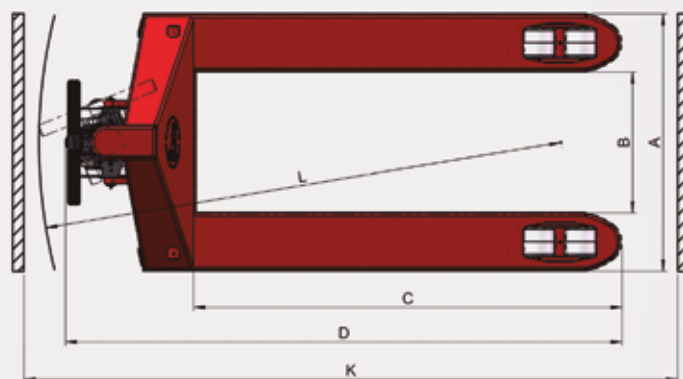
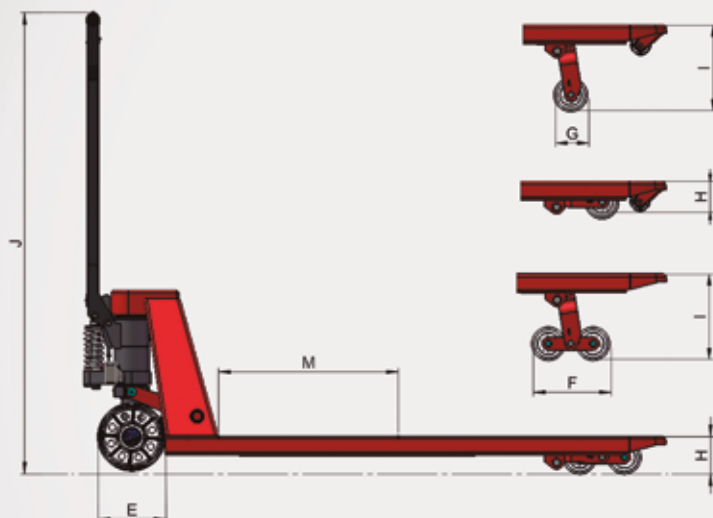
Carga: Simples de Ferro
Opcional de Carga: Nylon
Direcional: Nylon

Acabamento

Aço Carbono

Diferenciais da Transpaleteira L 1500 low:

- Próprio para movimentação de paletes padrão europeu, estilo one way;
- Pontos de lubrificação que garantem maior durabilidade;
- Buchas em todas articulações proporcionando fácil manutenção e custo reduzido;
- Maior resistência por possuir o varão maciço;
- Aumento da vida útil graças ao pistão superdimensionado;
- Estrutura reforçada garantindo a maior vida útil do mercado;
- Redução na oxidação por ser produzido com aço carbono naval Sac 350;
- Equipamento 100% reparável.



BYG L 1500 low

Especificações Técnicas

Características

Capacidade de carga		1500 kg
Peso do equipamento		70 kg
Largura externa dos garfos	A	520 685 mm
Largura interna dos garfos	B	210 371 mm
Comprimento útil dos garfos	C	950 1150 mm
Comprimento total	D	1300 1500 mm

Rodas

Roda direcional	E	Ø156 x 60 mm
Roda de carga simples	G	Ø45 x 77 mm

Dimensões

Altura dos garfos abaixados	H	50 (+5 -0) mm
Altura dos garfos elevados	I	137 mm
Altura total	J	1160 mm
Largura mínima do corredor	K	1550 1750 mm
Raio de giro	L	1170 1370 mm
Centro de carga	M	600 mm

Especificações técnicas sujeitas a mudanças sem aviso prévio.
Junho/2015 - Rev. 0



+55 (11) 3583-1312
www.byg.com.br
BYG Transequip - Movimentando Cargas